

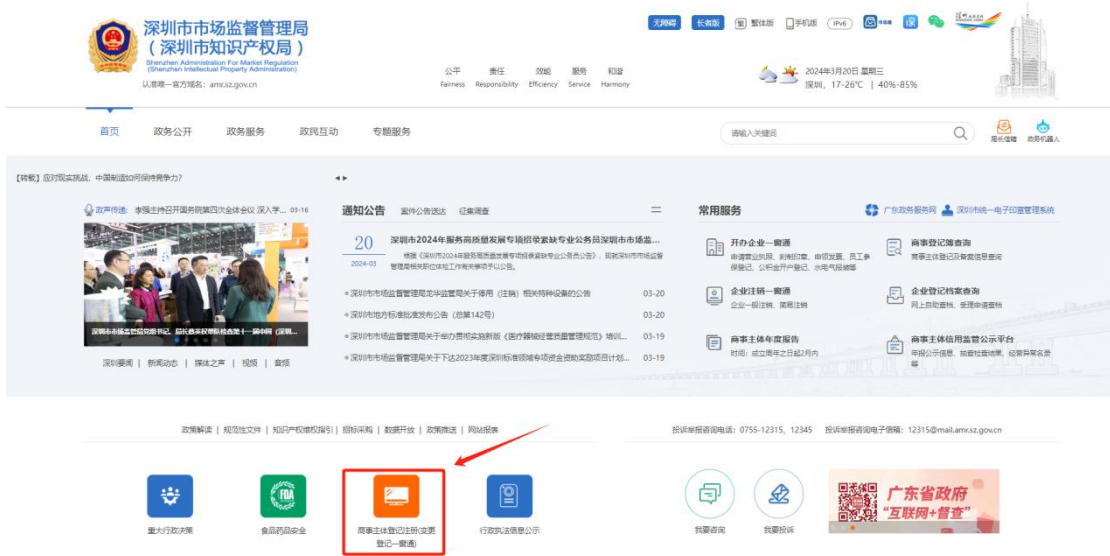
# **“企业变更登记一窗通”操作指南**

# “企业变更登记一窗通”操作指南

## 第一节 办理入口

### (一) PC端官网入口

第一步：登录深圳市市场监督管理局官网（网址：<http://amr.sz.gov.cn/>），点击“商事主体登记注册（变更登记一窗通）”。




第二步：点击“办理入口”。



## (二) 登录方式


### 1. 实名认证登录

个人（自然人）无需注册，打开微信使用右上角的“扫一扫”，实名认证通过后会自动跳转登录系统。（登录后可在“账户安全”修改账号名及密码）




### 2. 个人（自然人）账号密码登录

第一步：点击“账号密码”进入。



第二步：新用户，点击“立即注册”，注册后请输入账号、密码、验证码，


点击“登录”。已注册过的用户，请直接输入信息登录。（注：商事主体登记注册系统**不支持通过“法人登录”方式登录办理**，“法人登录”为公司账号。）



The screenshot shows the login interface with the '个人登录' (Personal Login) tab selected and highlighted with a red box. The '法人登录' (Corporate Login) tab is also visible. Below the tabs are two empty input fields for username and password. A captcha box contains the text '请输入图中算式结果' (Please enter the result of the math problem in the image) and the math problem  $24 + 49 = ?$ . Below the captcha are two buttons: '立即注册' (Register Now) and '找回密码/账号' (Reset Password/Account). A large blue '登录' (Login) button is positioned below these. At the bottom, there is a section for '其他登录方式' (Other login methods) including '粤省事登录' (Guangdong Matters Login), '网银证书' (Online Bank Certificate), 'CA证书' (CA Certificate), and '电子社保卡' (Electronic Social Security Card).

### 3. 忘记账号、密码，如何找回？

第一步：点击页面“找回密码/账户”。



The screenshot shows the login interface with the '找回密码/账号' (Reset Password/Account) button highlighted with a red box. The '个人登录' (Personal Login) tab is selected. The layout is identical to the previous screenshot, showing the input fields, captcha, and other login options.

第二步：点击“找回密码”、“找回账户”，选择相应的方式验证找回。

找回密码

找回账号

[前往帮助中心>>](#)



粤省事刷脸

支持通过人脸识别验证身份找回  
账号密码



手机/邮箱验证

通过绑定的手机或邮箱验证找回  
账号密码



CA证书验证

支持通过CA证书验证身份找回账  
号密码



网银证书验证

支持通过网银证书验证身份找回  
账号密码

下一步

#### 4.提示账户需升级账户可信(L2、L3)等级,如何处理?

办理业务账户可信等级需达到L2等级以上,请前往省统一认证平台提升账户可信等级到L2及以上再重新登录,如需帮助,请致电12345。操作步骤如下:  
登录广东政务网账户管理中心,点击“实名核验”,您可通过任意一种核验方式进行升级。

账号基本信息

账号安全设置  
(修改密码、手机号、邮箱等)

实名核验

四级(原L2)核验

五级(原L3)核验

我经办的法人

## 实名核验

您的账号当前可信等级为: **四级(原L2)**。

[前往帮助中心>>](#)

当前账号核验方式为: **微信**。

您可通过任意一种 **五级(原L3)** 核验方式进行升级。

### 四级(原L2)核验

可进行大部分需实名办理的业务(完成一种核验即可)

粤信签-人脸识别



[修改信息](#)

个人网银证书核验

[用户帮助](#)



[修改信息](#)

粤省事-人脸识别



已核验

### 五级(原L3)核验

可办理安全性要求更高的实名业务(完成一种核验即可)

个人CA证书核验

[用户帮助](#)



[核验升级](#)

办事大厅现场核验

[查看办事大厅地址](#)



[查看办理条件](#)

## 第二节 个人中心

登录后跳转后，操作如下：

### 1. 进入个人中心

第一步：点击“我要申请”按钮。



第二步：点击“办理”按钮。



### 2. 变更登记申请

查看可办理的权责清单事项。

第一步：录入法定代表人注册号或统一社会信用代码，法定代表人名称，输入法人证件号码，然后点击“下一步”按钮。

选择企业类型 1
填写相关材料 2
提交审批 3

**可办理的权责清单事项：** [展开](#)

**办理说明：**  
 请登录入完整的企业注册号或社会信用代码，以及企业名称，然后点击“下一步”按钮，进行变更登记申请。如果所填信息与登记信息不符，系统将不予登记！  
 商事主体在年报期间办理变更登记手续，如应年报但未报送年报，可由系统推送年报信息，商事主体应及时修改并补充相关年报信息。

待办企业信息	
*是否分立合并:	<input checked="" type="radio"/> 否 <input type="radio"/> 是
*是否具有统一社会信用代码:	<input checked="" type="radio"/> 是 <input type="radio"/> 否
变更内容:	<input type="radio"/> 清算组备案
*统一社会信用代码:	<input type="text"/>
*企业名称:	<input type="text"/>
*法人证件号码:	<input type="text"/>
*图形验证码:	<input type="text"/>

[下一步](#)

**第二步：**如需变更名称，请勾选变更名称，点击“确认”。参考第三节名称变更步骤。不变更名称，不勾选变更名称，点击“确认”按钮。进入主体其他信息变更页面。如需变更外资公司，请勾选转换外资公司，点击“确认”

确认信息
✕

是否要变更名称？如果要变更名称，请先进行自主核名！

是否要转换成外资公司？（请注意变更企业类型）

如需要进行名称变更或企业类型转换，请选择以上选项；若都无需办理，可以直接跳过选项选择；

[确认](#)

## 第三节 名称变更

### 1. 申报种类

根据实际情况选择申报种类，点击“下一步”。

## 申报种类

无需前置审批企业

名称自主申报通过后保留该名称2个月，不提供名称证明文书打印功能，保留期内未提交设立变更等申请的，名称自动失效。保留期内，如需调整该名称，请将原申请记录删除后重新提交。

需办理前置审批的企业

需办理前置审批后方可进行设立变更等登记的企业，选择此入口申报。提供名称证明文书打印功能，名称证明文书有效期为1年。

市区重大项目企业或国有企业改制

属于市区重大项目企业或国有企业改制等特殊情形，通过前两种类型无法办理名称自主申报，已取得登记机关同意使用的名称，选择此入口申报。

已取得国家市监总局/省市监局名称核准通知书的企业

医疗机构商事主体

个人独资企业类型的医疗机构对举办者的行医资格和时间有要求，请先到卫生部门确认是否可以登记为个人独资企业再办理营业执照，否则将因为名称相同无法办理主体登记。

医疗机构市区重大项目或改制主体

属于市区重大项目或者需改制的医疗机构名称，通过“医疗机构商事主体”入口无法办理名称自主申报，已取得登记机关同意使用的名称，选择此入口申报。

冠省各企业入口

- 1、注册资本500万元以上的已设立企业或者新设立企业，可以申请冠省名。
- 2、企业名称由国家市场监督管理总局核准或者名称冠以省、自治区、直辖市行政区划的，其分支机构名称可以申请冠以“广东”“广东省”字样。
- 3、需办理前置审批文件的冠省各企业名称从此入口申报。
- 4、分支机构冠省名无需在本入口单独申报名称，在办理分支机构设立或变更时直接申报。

下一步



帮办机器人

## 2. 字号录入

现在企业所在的行政区划，填报相应信息，录入“字号”，点击“下一步”。

### 1 无需前置审批企业 已设立企业变更名称

1 字号录入

2 行业用语

3 企业类型及组织形式

4 名称组合方式

5 投资及股东信息

\* 字号:

**什么是字号：** 字号是企业名称中最重要的组成部分，它能标识自己并显著区别于其他企业。如“深圳华为通信技术有限公司”中，“华为”即为企业字号。

一般说来企业名称应当由以下部分依次组成：行政区划、字号、行业、组织形式。如“深圳华为通信技术有限公司”中，“深圳”为行政区划，“华为”为字号，“通信技术”为行业，“有限公司”为组织形式。

\* 验证码:

验证码



上一步

下一步

## 3. 行业用语

填写“行业用语”，点击“下一步”。

无需前置审批企业 已设立企业变更名称

1 字号录入 > 2 行业用语 > 3 企业类型及组织形式 > 4 名称组合方式 > 5 投资及股东信息

\*行业用语:  [参考](#)

- 1、企业名称中的行业表述应当是反映企业经济活动性质所属国民经济行业或者企业经营特点的用语。
- 2、企业名称中包含前置审批项目的，名称中行业用语表述的内容应当与企业经营范围一致。

[上一步](#) [下一步](#)

## 4. 法定代表人类型及组织形式

选择“法定代表人类型”、组织形式、填写“组织形式用语”，点击“下一步”。

无需前置审批企业 已设立企业变更名称

1 字号录入 > 2 行业用语 > 3 企业类型及组织形式 > 4 名称组合方式 > 5 投资及股东信息

\*企业类型: (内资) 有限公司

\*组织形式: 有限公司

[上一步](#) [下一步](#)

## 5. 名称组合方式

选择名称组合方式，点击“下一步”。

1 无需前置审批企业 已设立企业变更名称

1 字号录入 > 2 行业用语 > 3 企业类型及组织形式 > 4 名称组合方式 > 5 投资及股东信息

名称组合方式1 深圳市 [v] [ ] [ ] 有限公司

名称组合方式2 [ ] (深圳) [v] [ ] 有限公司

名称组合方式3 [ ] [ ] (深圳) [v] 有限公司

深圳市 [ ] 有限公司

上一步 下一步

## 6. 法定代表人情况及其他信息录入

填报注册资本注意单位“万元”，点击“提交”。

1 无需前置审批企业 已设立企业变更名称

1 字号录入 > 2 行业用语 > 3 企业类型及组织形式 > 4 名称组合方式 > 5 投资及股东信息

企业名称: 深圳市 [ ] 有限公司

企业类型: (内资) 有限公司

\*注册资本(万元): 请输入注册资本

\*币种: 人民币 [v]

上一步 提交

## 7. 名称验证信息

查看法定代表人承诺信息，“勾选”左上角小框，然后点击下方“确认”按钮。

名称验证信息 [x]

承诺信息

勾选

本企业全体投资人承诺，本企业在字号查询阶段已仔细查看同字号的企业的情况，并承诺不侵犯他人企业名称权、商标权或其他知识产权，不损害他人的合法权益，当出现名称近似或名称侵犯他人合法权益的纠纷时，愿意通过民事诉讼、仲裁或争议调解等方式解决，并愿意按照诉讼判决、仲裁裁决或名称争议处理决定的要求无条件配合商事登记机关办理名称变更承担相应的法律责任。

确认

取消



关闭 法定代表人信息 (公司应当在法定代表人辞任之日起三十日内确定新的法定代表人)

关闭 股东信息 (涉及股权转让须同时打开“股权转让协议书和公证书”按钮, 并填写相关信息, 否则会被驳回登记。)

关闭 股权变更和公证书 (办理股权转让, 请务必同时打开“股东信息”及“股权转让协议书和公证书”两个开关, 并填写股权转让协议书信息和股东会会议时间地点信息; 未办理公证的, 请勿填写“公证书信息”, 除购买方式以外的转让方式应办理公证; 股份有限公司不登记股东, 其股东转让股份只做章程备案。)

公司根据自身情况选择是否设置审计委员会, 审计委员会行使监事/监事会职权。

设审计委员会  不设审计委员会

关闭 董事成员

关闭 其他董事信息

公司根据实际情况选择是否设置监事/监事会; 如果公司设置审计委员会, 则不能设置监事/监事会。

设监事会  不设监事会

关闭 监事信息

关闭 高级管理人员

关闭 指定联系人

关闭 许可信息

备案事项 备案事项信息

序号	经营范围条目	备案事项	主管部门

关闭 清算组成员 (清算组成员应含有股东信息)

关闭 章程修正案

关闭 章程

备注信息

备注信息 (用于申请人对经营范围、审批事项及其他特殊事项作解释说明)

**注: 只填写拟变更项目, 无需变更项目, 请不要填写。**

邮政寄递及信用承诺

是否邮寄  否  是 提示: 如您需要邮寄证照, 请关注“深圳标准”公众号选择“我要一领取登记证照”进行邮寄证照确认。邮寄费用由收件人以到付方式进行寄付。

为推动社会信用体系建设的健康发展, 营造统一开放、公平竞争、规范有序的市场环境, 树立诚信守法经营形象, 本商事主体自愿作出诚信承诺:

1. 遵守法律法规, 依法经营, 不违背社会公德;
2. 遵循公平、公开、公正的竞争原则, 与同行保持良好的竞争与合作, 不搞不正当竞争;
3. 信守承诺, 严格履行合同约定;
4. 杜绝与产品质量有关的虚假宣传广告, 保证商品和服务信息的真实性;
5. 积极采用适宜的先进质量标准, 为国内外消费者提供满意的产品和服务;
6. 自觉接受社会各界监督, 支持行业自律管理, 将履行信用承诺、追求诚信作为发展不懈追求的目标。

进入提交页面

**第二步:** 填报变更后的信息, 点击页面下方“进入提交页面”按钮。

## 第五节 实名认证

**第一步:** 填报变更后的信息, 点击“进入提交页面”。注意事项: 系统会根据业务申请情况进行实名认证, 如变更法定代表人。系统会根据业务申请情况, 检验加载相关职务人员需“实名认证”。

返回填写页面 网上申请号: 2241

序号	姓名	证件类型	证件号码	职务	认证次数	认证状态	操作
1		中华人民共和国居民身份证		经办人	0	未验证	实名认证
2		中华人民共和国居民身份证		法定代表人	0	未验证	实名认证

显示 1 到 2 条 共 2 条记录

10 首页 上一页 1 下一页 尾页

更新认证结果

您可以通过以下二种方式进行实名认证。

一、点击验证按钮，将二维码分享给相应的认证人，认证人微信扫描此二维码；

二、点击验证按钮，微信扫描二维码，将微信打开页面点击右上角按钮“发送给朋友”。

尊敬的法定代表人（负责人）：

您正在进行身份认证，认证后，将可以办理发票领用等涉税事项，也将承担相关法律责任。现将有关风险提示如下：

如果您作为法定代表人（负责人）的企业虚开发票，按照《中华人民共和国刑法》的有关规定，单位主管人员根据虚开税款数额和其他情节的严重程度，可能判处拘役、有期徒刑甚至无期徒刑。

如果您作为法定代表人（负责人）的企业虚开发票并符合相关条件，税务部门将向社会公布，并联合有关部门采取惩戒措施。

温馨提示：因特殊原因，当事人无法通过实名认证系统核验身份信息的，可以由本人持身份证件到现场实名认证，或者提交经依法公证的自然人身份证明文件。

点击“实名认证”，页面会跳出相应的实名认证二维码，请使用微信客户端扫描二维码，按照步骤提示进行实名认证。

实名认证

返回填写页面 网上申请号: 2241

序号	姓名	证件类型	认证次数	认证状态	操作
1		中华人民共和国居民身份证	0	未验证	实名认证
2		中华人民共和国居民身份证	0	未验证	实名认证

显示 1 到 2 条 共 2 条记录

您可以通过以下二种方式进行实名认证。

一、点击验证按钮，将二维码分享给相应的认证人，认证人微信扫描此二维码；

二、点击验证按钮，微信扫描二维码，将微信打开页面点击右上角按钮“发送给朋友”。

尊敬的法定代表人（负责人）：

您正在进行身份认证，认证后，将可以办理发票领用等涉税事项，也将承担相关法律责任。现将有关风险提示如下：

如果您作为法定代表人（负责人）的企业虚开发票，按照《中华人民共和国刑法》的有关规定，单位主管人员根据虚开税款数额和其他情节的严重程度，可能判处拘役、有期徒刑甚至无期徒刑。

如果您作为法定代表人（负责人）的企业虚开发票并符合相关条件，税务部门将向社会公布，并联合有关部门采取惩戒措施。

温馨提示：因特殊原因，当事人无法通过实名认证系统核验身份信息的，可以由本人持身份证件到现场实名认证，或者提交经依法公证的自然人身份证明文件。

南沙微警二维码页面

请用微信/支付宝客户端扫描二维码进行实名认证

请在28分46秒内扫描该二维码。若已扫码，请勿刷新二维码，认证完成后请直接点击更新认证结果按钮更新实名认证结果。如有问题，可拨打0755-12315咨询。

刷新二维码



《反诈宣传视频》请点击查看

10 首页 上一页 1 下一页 尾页



第二步：点击系统页面“更新认证结果”，相关人员认证状态都为“已通过”后，点击“进入申报选择页面”。



## 第六节 流程办理方式

全部业务需在网上自行申请提交，根据业务规定不同，分两种办事方式：

**全流程：**网上申请提交，通过进行电子签名提交申请表，无需到办事窗口交资料；

**非全流程**：网上申请提交，按预约时间到办事窗口递交纸质申请资料办理。

## 1. 全流程办理方式

**第一步：全流程办理**，选择“是（全流程网上办理）”，选择“签名方式”，点击“进入全流程申报”。

选择申报方式

---

企业登记受理

无需排队！无需预约！快速办理！选择全流程网上办理商事登记，方便快捷！  
如办理全流程业务遇到困难，可备齐相关材料到行政服务大厅窗口咨询办理。

是（全流程网上办理）     否（预约办理）

网上申请号：224

序号	姓名	证件类型	证件号码	职务	签名方式
1	深圳...有限公司		914403*****	企业公章	<input checked="" type="radio"/> 使用数字证书签名 <input type="radio"/> 使用建行个人手机银行认证
2		中华人民共和国居民身份证		经办人	<input checked="" type="radio"/> 使用数字证书签名 <input type="radio"/> 使用建行个人手机银行认证
3		中华人民共和国居民身份证		法定代表人（负责人）	<input checked="" type="radio"/> 使用数字证书签名 <input type="radio"/> 使用建行个人手机银行认证

**温馨提示：**  
1)使用电子营业执照或企业电子印章认证，即表示贵公司同意授权商事登记系统使用您的电子营业执照或深圳市电子印章进行电子签名。  
2)商事登记使用多种签名（签章）方式时有固定的顺序，需先完成其他形式的电子签名，最后使用电子营业执照、企业电子印章、双录签名进行签章。  
3)目前支持内资有限公司和分支机构设立使用电子营业执照认证，内资有限责任公司使用企业电子印章认证，且每笔业务，目前支持1家企业使用电子营业执照或企业电子印章认证。  
4)如企业在进行电子营业执照签名时有疑问，可通过咨询电话15921122750或QQ：2590177735与电子营业执照签章系统工作人员联系。  
5)如企业在进行电子印章签名时有疑问，可通过咨询电话0755 - 83991869或QQ：800035105与电子印章系统工作人员联系。

返回填写页面 进入全流程申报

**第二步：全流程网上办理**，请下载“**未签名的申请表**”进行电子签名、提交申请。如需修改申请信息，点击“返回填写页面”，再次提交需重新实名认证。

温馨提示：全流程网上办理，请下载“未签名的申请表”进行电子签名、提交申请。详细操作可参考《数字证书签名使用手册（暂只支持非国密证书签名）》、《商事主体登记注册常见问题》。

序号	文件名称	最近更新时间
1	<a href="#">未签名的申请表</a>	2024-07-02 17:02:55.272
2	<a href="#">双录签名操作手册.doc</a>	2024-07-02 17:02:59
3	<a href="#">数字证书签名使用手册（暂只支持非国密证书签名）.docx</a>	2024-07-02 17:02:59
4	<a href="#">商事登记应用手机银行电子签名操作手册.docx</a>	2024-07-02 17:02:59
5	<a href="#">商事登记系统中使用电子营业执照进行签名的操作手册.docx</a>	2024-07-02 17:02:59
6	<a href="#">商事主体登记注册常见问题.docx</a>	2024-07-02 17:02:59
7	<a href="#">Adobe Acrobat XI.exe（PDF阅读器XI版）</a>	2024-07-02 17:02:59
8	<a href="#">PDF阅读器XI版更新包</a>	2024-07-02 17:02:59
9	<a href="#">数字证书驱动下载</a>	2024-07-02 17:02:59

显示 1 到 9 条 共 9 条记录

10 1 2 3 4 5 6 7 8 9 10 11 12 13 14 15 16 17 18 19 20 21 22 23 24 25 26 27 28 29 30 31 32 33 34 35 36 37 38 39 40 41 42 43 44 45 46 47 48 49 50 51 52 53 54 55 56 57 58 59 60 61 62 63 64 65 66 67 68 69 70 71 72 73 74 75 76 77 78 79 80 81 82 83 84 85 86 87 88 89 90 91 92 93 94 95 96 97 98 99 100 101 102 103 104 105 106 107 108 109 110 111 112 113 114 115 116 117 118 119 120 121 122 123 124 125 126 127 128 129 130 131 132 133 134 135 136 137 138 139 140 141 142 143 144 145 146 147 148 149 150 151 152 153 154 155 156 157 158 159 160 161 162 163 164 165 166 167 168 169 170 171 172 173 174 175 176 177 178 179 180 181 182 183 184 185 186 187 188 189 190 191 192 193 194 195 196 197 198 199 200 201 202 203 204 205 206 207 208 209 210 211 212 213 214 215 216 217 218 219 220 221 222 223 224 225 226 227 228 229 230 231 232 233 234 235 236 237 238 239 240 241 242 243 244 245 246 247 248 249 250 251 252 253 254 255 256 257 258 259 260 261 262 263 264 265 266 267 268 269 270 271 272 273 274 275 276 277 278 279 280 281 282 283 284 285 286 287 288 289 290 291 292 293 294 295 296 297 298 299 300 301 302 303 304 305 306 307 308 309 310 311 312 313 314 315 316 317 318 319 320 321 322 323 324 325 326 327 328 329 330 331 332 333 334 335 336 337 338 339 340 341 342 343 344 345 346 347 348 349 350 351 352 353 354 355 356 357 358 359 360 361 362 363 364 365 366 367 368 369 370 371 372 373 374 375 376 377 378 379 380 381 382 383 384 385 386 387 388 389 390 391 392 393 394 395 396 397 398 399 400 401 402 403 404 405 406 407 408 409 410 411 412 413 414 415 416 417 418 419 420 421 422 423 424 425 426 427 428 429 430 431 432 433 434 435 436 437 438 439 440 441 442 443 444 445 446 447 448 449 450 451 452 453 454 455 456 457 458 459 460 461 462 463 464 465 466 467 468 469 470 471 472 473 474 475 476 477 478 479 480 481 482 483 484 485 486 487 488 489 490 491 492 493 494 495 496 497 498 499 500 501 502 503 504 505 506 507 508 509 510 511 512 513 514 515 516 517 518 519 520 521 522 523 524 525 526 527 528 529 530 531 532 533 534 535 536 537 538 539 540 541 542 543 544 545 546 547 548 549 550 551 552 553 554 555 556 557 558 559 560 561 562 563 564 565 566 567 568 569 570 571 572 573 574 575 576 577 578 579 580 581 582 583 584 585 586 587 588 589 590 591 592 593 594 595 596 597 598 599 600 601 602 603 604 605 606 607 608 609 610 611 612 613 614 615 616 617 618 619 620 621 622 623 624 625 626 627 628 629 630 631 632 633 634 635 636 637 638 639 640 641 642 643 644 645 646 647 648 649 650 651 652 653 654 655 656 657 658 659 660 661 662 663 664 665 666 667 668 669 670 671 672 673 674 675 676 677 678 679 680 681 682 683 684 685 686 687 688 689 690 691 692 693 694 695 696 697 698 699 700 701 702 703 704 705 706 707 708 709 710 711 712 713 714 715 716 717 718 719 720 721 722 723 724 725 726 727 728 729 730 731 732 733 734 735 736 737 738 739 740 741 742 743 744 745 746 747 748 749 750 751 752 753 754 755 756 757 758 759 760 761 762 763 764 765 766 767 768 769 770 771 772 773 774 775 776 777 778 779 780 781 782 783 784 785 786 787 788 789 790 791 792 793 794 795 796 797 798 799 800 801 802 803 804 805 806 807 808 809 810 811 812 813 814 815 816 817 818 819 820 821 822 823 824 825 826 827 828 829 830 831 832 833 834 835 836 837 838 839 840 841 842 843 844 845 846 847 848 849 850 851 852 853 854 855 856 857 858 859 860 861 862 863 864 865 866 867 868 869 870 871 872 873 874 875 876 877 878 879 880 881 882 883 884 885 886 887 888 889 890 891 892 893 894 895 896 897 898 899 900 901 902 903 904 905 906 907 908 909 910 911 912 913 914 915 916 917 918 919 920 921 922 923 924 925 926 927 928 929 930 931 932 933 934 935 936 937 938 939 940 941 942 943 944 945 946 947 948 949 950 951 952 953 954 955 956 957 958 959 960 961 962 963 964 965 966 967 968 969 970 971 972 973 974 975 976 977 978 979 980 981 982 983 984 985 986 987 988 989 990 991 992 993 994 995 996 997 998 999 1000

申请办理全流程网上商事登记的必须满足以下条件：

- (1) 经办人、股东、经营者、投资者、合伙人、董事、法定代表人、负责人等相关签字人需持有并同意使用以下数字证书（暂只支持非国密证书）进行身份认证和电子签名：工商银行、建设银行、中国银行、平安银行、中信银行、农业银行、中国邮政银行、深圳农村商业银行、广发银行、招商银行、兴业银行、民生银行、交通银行的个人数字证书、北京数字认证股份有限公司、广东省数字证书认证中心有限公司、广东省电子商务认证有限公司、深圳市电子商务安全证书管理有限公司、华测电子认证有限责任公司、中金金融认证中心有限公司的个人数字证书及其深圳市组织机构数字证书；
- (2) 拟办业务类型为有限责任公司设立、个人独资企业设立、合伙企业设立、分支机构设立或个体工商户设立；
- (3) 企业名称不需要相关权益人授权的；
- (4) 企业名称不需要国家工商总局或广东省工商局核准名称的；
- (5) 签字人是自然人的，使用个人数字证书；签字人属于企业法人的，必须是深圳本地企业，使用组织机构数字证书；
- (6) 无需提交第三方文件材料；
- (7) 经办人必须同意服务协议条款，约定使用数字证书进行身份认证和电子签名的，并且取得拟办商事主体授权代理的。
- (8) 建设银行手机银行进行商事登记签名功能需到建设银行网点进行现场签约后方可开通。
- (9) 电子营业执照签名请用微信或支付宝“电子营业执照小程序”或“电子营业执照app”扫码进行签名。

[返回申报选择页](#)

[返回填写页面](#)

## 注意事项：

- (1) 商事登记使用**多种签名（签章）方式时有固定的顺序**，需先完成其他形式的电子签名，最后使用法定代表人电子印章进行签章。（**顺序：建行个人手机银行认证→数字证书签名→最后使用法定代表人电子印章认证进行签章**），详细操作流程可参考对应的操作手册。
- (2) 签名详细操作可参考《建设银行手机银行商事登记签名操作手册》、《数字证书签名使用手册》、《电子印章签章操作手册》、《商事主体登记注册常见问题》。
- (3) “未签名的申请表”签名前需安装 PDF 阅读器，系统页面有相关下载链接。
- (4) 数字证书签名需下载对应证书驱动，系统页面有相关下载链接。

**第三步：**进行电子签名，完成全部签名后点击 PDF 申请表第一页右上角的【提

交】按钮。

T-2 注册号/统一社会信用代码: 4403 提交

### 企业变更(备案)登记申请书

#### 【填表说明】

1. 本表仅需填写需变更(备案)事项变更(变动)后的情况。
2. 涉及法定代表人变更的,本表首页由变更后法定代表人签署。
3. 住所和经营场所的详细地址请按照规范的行政区划、街道、路名、门牌号、大楼名称、小区名称、房号等填写,与上述格式不一致的,可在横线具体填写。请申请人务必真实准确填写详细地址,该地址将作为送达法律文件的法定通讯地址。
4. 一照多址,指的是商事主体在深圳经济特区设立分支机构的,不办理分支机构登记,将分支机构经营场所信息登记于其营业执照内。申请一照多址的企业,在“住所”处勾选“一照多址企业”,在“经营场所”处填写经营场所地址,可填写多个经营场所。经营场所悬挂隶属企业执照复印件或电子营业执照复印件及《经营场所登记通知书》。
5. 实收资本备案经认缴制企业必填,实缴制企业必填。
6. 申请人可登陆全国经营范围规范表述查询系统(<https://www.jyfwyun.com/>)查询经营范围表述用语指引。
7. 本表标明需“签章”处,签署人属于机构的,由机构盖章;属于自然人的,由自然人本人签署。
8. 本表栏目不够填写的可复印续页,勾选处请在“□”内打“√”。
9. 提交的申请书及相关申请材料应当使用A4型纸。依本表打印生产的,使用黑色或蓝

当前业务提交成功!

PDF表提交成功的

全流程业务提交成功后,1个工作日办结,如有疑问请致电 12315,或者咨询审批部门。

## 2. 非全流程办理方式

第一步：非全流程办理，“否（预约办理）”，点击“提交”。

选择申报方式

---

企业登记受理

需提交前置审批文件，必须非全流程办理！

是（全流程网上办理）     否（预约办理）

[返回填写页面](#)    [提交](#)

选择申报方式

---

企业登记受理

需提交前置审批文件，必须非全流程办理！

是（全流程网上办理）     否（预约办理）

[返回填写页面](#)    [提交](#)

提示

⚠ 您当前正选择非全流程（预约办理）申报方式，提交成功后需在预约系统预约时间，并准备相关材料到办事窗口办理，是否确定？

[确定](#)    [取消](#)



第二步：点击“预约”，选择预约办事大厅、办理时间后，准备相关资料按时去办理。



网上预约

1. 部门选择


2. 预约须知

3. 预约时间

4. 预约提交

 预约办理大厅: 福田分局新沙路大厅

 地址: 深圳市福田区新沙路7号福田工商物价大厦2楼

 联系电话: 0755-12345

 工作时间: 9:00-12:00; 14:00-18:00

 预约业务类型: 内资有限公司变更 (非全流程)

预约提示:

(1) 请自行打印《网上预约通知单》, 由预约经办人 (与实际被授权经办人必须一致) 凭本人身份证原件和预约单按预约时段提前半小时到现场取号办理相关业务, 超过预约时段未到现场的, 请重新预约;

(2) 经办人依照广东政务服务网上相关材料清单 (查询网址: <https://www.gdzwfw.gov.cn/portal/v2/branch-hall?orgCode=MB2C92739>) 准备纸质材料到窗口办理, 提交的材料不齐、不符合法定形式、不符合登记条件、或者与网上申报内容不一致的, 我局将依法不予受理, 请补正材料或条件满足后按要求重新预约办理。

(3) 2023年12月13日起, 河套深港科技创新合作区 (深圳园区) 内的有限公司、个人独资企业、合伙企业、股份合作公司及分支机构、个体工商户 (非全流程) 的设立、变更、注销业务在河套e站通 (深圳市福田区市花路1-8号) 办理, 福田区政务服务大厅、福田区新沙路大厅不再办理上述业务。

(4) 2024年6月1日起, 全市上线注销业务双录 (音频+视频) 电子签名, 符合条件的企业、个体工商户注销业务请通过无纸化全流程办理, 以免预约等待时间过长。

上一步

下一步


网上预约

1. 部门选择

2. 预约须知

3. 预约时间

4. 预约提交

 请选择预约日期:

2024-07-01(星期一) 剩余8个	2024-07-02(星期二) 剩余14个	2024-07-03(星期三) 剩余24个	2024-07-04(星期四) 剩余27个	2024-07-05(星期五) 剩余28个	2024-07-08(星期一) 剩余29个	2024-07-09(星期二) 剩余30个
2024-07-10(星期三) 剩余30个	2024-07-11(星期四) 剩余30个	2024-07-12(星期五) 剩余29个	2024-07-15(星期一) 剩余30个	2024-07-16(星期二) 剩余30个	2024-07-17(星期三) 剩余30个	2024-07-18(星期四) 剩余30个
2024-07-19(星期五) 剩余30个	2024-07-22(星期一) 剩余30个	2024-07-23(星期二) 剩余30个	2024-07-24(星期三) 剩余30个	2024-07-25(星期四) 剩余30个	2024-07-26(星期五) 剩余30个	

 请选择时间:

09:00-10:00 剩5个/共5个	10:00-11:00 剩4个/共4个	11:00-12:00 剩4个/共4个	14:00-15:00 剩5个/共5个	15:00-16:00 剩4个/共4个	16:00-17:00 剩4个/共4个	17:00-18:00 剩4个/共4个
------------------------	------------------------	------------------------	------------------------	------------------------	------------------------	------------------------

上一步

下一步

## 网上预约

1. 部门选择

2. 预约告知

3. 预约时间

4. 预约提交

受理号: 2241-██████

所选大厅: 福田分局新沙路大厅

业务类型: 内资有限公司变更 (非全流程)

预约时间: 2024-07-25 14:00-16:00

申请人: 深圳市██████有限公司

地址: 深圳市福田区梅林街道

经办人: ██████

经办人证件号码: ██████████

联系方式: ██████████

\*短信验证码:

 获取验证码

上一步

提交预约

## 注意事项:

1.相关业务规则规定,一个用户下最多预约两笔业务,必须办理完其中一笔业务再继续预约第三笔业务,同一个经办人一天只能预约一笔业务;

2.请按预约时间办理,经办人未按预约时间办理业务的,人为失约会影响再次预约;

3.如撤销已预约的业务,重新发起申请时,不可预约当天时间,请预约之后的时间。

4.提交成功请预约时间,准备相关材料到办事窗口办理,更多办事内容查看:深圳市市场监督管理局(深圳市知识产权局)办事指南!(温馨提示:请您确认申请内容和要预约的办理时间无误后再进行预约,一旦预约将不能取消和修改预约,且同一个用户只能同时预约5笔业务,如已预约5笔业务,需等其中一笔预约过期失效后才能再次进行预约。)

本市辖区内各服务大厅的信息如下:

序号	办证点	咨询电话	地址
1	罗湖区政务服务中心	0755-2218513 2	深圳市罗湖区经二路 48 号罗湖区政务服务中心 【办公时间：星期一至星期五 上午：9：00-12：00 下午：14：00-18：00】
2	福田区政务服务中心	0755-8297980 9	深圳市福田区深南大道 1006 号国际创新中心 F 座 3 层 【办公时间：周一至周五（法定节假日除外）上午 9:00-12:00 下午 14:00-17:45】
3	福田区政务服务中心市场监管服务厅	0755-8345657 6	深圳市福田区新沙路 7 号工商物价大厦 1-3 楼 【办公时间：周一至周五（法定节假日除外）上午 9:00-12:00 下午 14:00-18:00】
4	南山区政务服务中心	0755-8697509 5	深圳市南山区滨海大道辅路 3001 号深圳湾体育中心南山区政务服务中心 【办公时间：星期一至星期五（法定节假日除外）上午：9：00-12：00 下午：14：00-17：45】
5	南山区政务服务中心创新广场服务	0755-2692300 5	深圳市南山区白石路 3609 号深圳湾科技生态园 9 栋 A 座 A1 三层南山区政务服务中心创新广场服务厅

	厅		【办公时间：周一至周五（法定节假日除外）上午 9:00-12:00 下午 14:00-17:45】
6	盐田区政务服务中心	0755-2522957 9	盐田区沙盐路盐田现代产业服务中心裙楼 A 座二楼开办企业一窗通 8-9 号窗口 【2021 年 9 月 6 日启用，办公时间：周一至周五（法定节假日除外）上午：9:00-12:00，下午：14:00-17:45】
7	宝安区政务服务中心	0755-2766000 9	深圳市宝安区宝安大道与罗田路交汇处宝安区体育中心综合训练馆一楼宝安区政务服务中心 【办公时间：周一至周五（法定节假日除外）上午 9:00-12:00 下午 14:00-18:00】
8	龙华区政务服务中心	0755-2333200 0	深圳市龙华区龙华大道 2281 号国鸿大厦 A 座龙华区政务服务中心 【办公时间：周一至周五（法定节假日除外）上午 9:00-12:00 下午 14:00-18:00】
9	龙岗区政务服务中心	0755-2890842 0	深圳市龙岗区中心城龙翔大道 8033-1 号龙岗区政务服务中心 【办公时间：周一至周五（法定节假日除外）上午 9:00-12:00 下午 14:00-18:00】
10	光明区政务服务中心	0755-8821202 1	深圳市光明区牛山路与德雅路交汇处公共服务平台一楼北厅

			【 <b>办公时间</b> ：周一至周五（法定节假日除外）上午 9:00-12:00 下午 14:00-17:45】
11	坪山区政务服务中心	0755-2847711 1	深圳市坪山区金牛西路 12 号政务服务中心一楼 【 <b>办公时间</b> ：周一至周五（法定节假日除外）上午 9:00-12:30 下午 14:00-17:30】
12	大鹏新区政务服务中心	0755-2833310 0	深圳市大鹏新区葵涌街道金业大道 140 号生命科学产业园 B13 栋大鹏新区政务服务中心 【 <b>办公时间</b> ：周一至周五（法定节假日除外）上午 9:00-12:00 下午 14:00-17:30】
13	深汕特别合作区政务服务中心	0755-2209743 2	深圳市深汕特别合作区鹅埠镇大德路城市综合服务厅 【 <b>办公时间</b> ：星期一至星期五：上午 9:00-12:00，下午 14:30-18:00（法定节假日除外）】
14	前海 e 站通服务大厅	0755-12345	深圳市南山区前海深港合作区前湾一路 1 号前海深港合作区管理局 A 栋 E 站通服务大厅 【 <b>办公时间</b> ：周一至周五（法定节假日除外）上午 9:00-12:00 下午 14:00-18:00】
15	市政务服务	0755-12345	深圳市福田区福中三路市民中心 B 区首

	中心		层市政务服务中心东厅【办公时间：周一至周五（法定节假日除外）上午9:00-12:00 下午 14:00-18:00】
--	----	--	--

## 第七节 业务审核

### 1. 业务审核结果

经办人可登录商事主体登记注册系统查询审核结果，最新状态对应以下情况：

- (1) “未提交”状态显示为：草稿；
- (2) “已提交待审核”状态显示为：已申报；
- (3) “驳回”状态显示为：已登记驳回。业务被驳回，不能删除或修改原申请业务，需要根据驳回意见重新发起申请；
- (4) “审批通过”状态显示为：已登记。可领取营业执照。

序号	网上申请号	事项名称	企业名称	最新状态	提交时间	操作
1	1210-372	内资公司设立登记	深圳市...有限公司	草稿	2021-02-04 14:56:42	办理 进度查看 状态刷新
2	2190-014	市场主体内资公司变更	深圳市...技术有限公司	已登记	2019-06-17 18:36:54	查看 状态刷新

### 2. 领取营业执照

变更后的企业，通过“自助领证”、“窗口领证”、“邮寄领证”对应方式领取营业执照。

#### (1) 自助领证

##### 1) 领证人

业务经办人或法定代表人（需携带身份证件原件）；

##### 2) 全市营业执照自助领证点

实际对外服务时间以领证点对外公布的为准；查询网址：

[https://www.sist.org.cn/fwzl/Daima/ywfw/bszn/dzhyzzff/201904/t20190410\\_2246565.html](https://www.sist.org.cn/fwzl/Daima/ywfw/bszn/dzhyzzff/201904/t20190410_2246565.html)

#### (2) 窗口领证

### **1) 领证人**

① 业务经办人或法定代表人；

### **2) 窗口领证流程**

①大厅取号（提前预约）、②窗口核验身份证、③现场领证（完成）。

### **3) 领证地点及咨询方式**

查询网址：[www.sist.org.cn](http://www.sist.org.cn),微信公众号名：深圳标准院，领证咨询电话：  
83991869，在线 QQ 客服：800035105。

### **(3) 邮寄领证**

勾选邮寄的，业务审批通过后，将通过中国邮政 EMS 送达。

### **(4) 咨询方式**

1) 领证咨询电话：83991869

2) 网址：[www.sist.org.cn](http://www.sist.org.cn)

3) 微信公众号名：深圳标准院

4) 在线 QQ 客服：800035105